


BARVY



M916 standard



HM735




HM704



HM716

SKLA (AT 300 trojsklo | AT 200 dvojsklo)



sklo čiré



Chinchilla




Satinato bílá



Ornament 504

VRCHNÍ KOVÁNÍ VNĚ



HS40



HS42



VG30



HS10

VRCHNÍ KOVÁNÍ ZE VNITŘ

VD10 – VR20
chrom matnýGD15 – GR10
nerezMD13 – MR13
nerez

DESIGN

ORÁMOVÁNÍ SKLA ALUNOX



PŘÍSLUŠENSTVÍ

ETÖ
Elektrický vrátný
s přídavnou pojistkou

DOMOVNÍ DVEŘE

Akce 2013/14

Základní cena: M916, zobrazená skla, kliky a madla, zám. vložka (profil AZ různě zamykatelný), vícebodové závorování, předvrtáno pro montáž na šrouby (třístranné) | **Příplatek:** Barvy: HM735, HM704 a HM716, elektrický vrátný, orámování skla Alunox

Všechny uvedené ceny platí jako nezávazné doporučené ceny v Euro bez DPH.

Bližší informace obdržíte u Vašeho obchodního **partnera společnosti Internorm**. Kontakt na obchodní partnery naleznete na www.internorm.cz





Hliníkové vchodové dveře AT 200

od
€ 1.820,-

- Vysoce kvalitní hliníková série dveří v rovné profilaci
- Dveřní křídlo v hranatém designu
- Tříkomorový hliníkový profil s přerušeným tepelným mostem díky polyamidovým můstkům a vypěněnému izolačnímu jádru
- Stavební hloubka profilu 80 mm
- 3 roviny těsnění – v drážce dveří a v místě prahu
- Pětibodové závorování sériově
- Třídídimenzionálně nastavitelné dveřní závěsy
- Tříkomorový práh s přerušeným tepelným mostem a nízkou výškou prahu (20 mm od úrovně podlahy) a s přípojevacím profilem k podlaze



Hliníkové vchodové dveře AT 300

od
€ 2.366,-

- Vysoce kvalitní hliníková série dveří v rovné profilaci
- Skladba deskového křídla vně s hladkým a zevnitř s profilovaným, hranatým křídlem
- Speciální, elegantní dveřní křídlo z vysoce kvalitních třívrstvých kompaktních desek s vnějšími a vnitřními hliníkovými vložkami zajišťujícími vysokou míru stability a perfektní tepelnou izolaci
- Tříkomorový hliníkový rámový profil s přerušeným tepelným mostem díky polyamidovým můstkům a vypěněnému izolačnímu jádru
- Stavební hloubka profilu 80 mm
- Speciální skladba 3 rovin těsnění s přesahujícími, vysoce kvalitními, elastickými silikonovými těsněními
- Pětibodové závorování sériově
- Třídídimenzionálně nastavitelné dveřní závěsy
- Tříkomorový práh s přerušeným tepelným mostem a nízkou výškou prahu (20 mm od úrovně podlahy) a s přípojevacím profilem k podlaze



Model A



Model B



Model C



Model A



Model B



Model C